

АКРИЛ

mauersberger ®  
acryl · mineral · pool

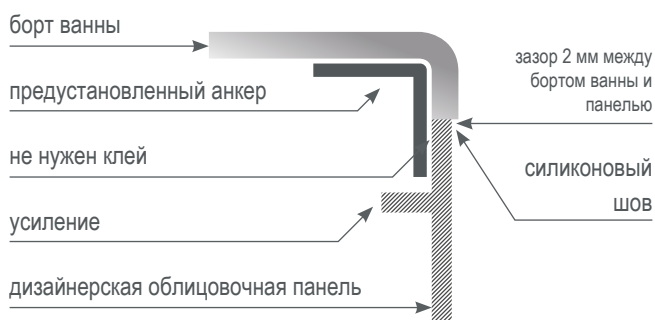


РУКОВОДСТВО К МОНТАЖУ  
ДИЗАЙНЕРСКОЙ ОБЛИЦОВОЧНОЙ ПАНЕЛИ

# МОНТАЖ ДИЗАЙНЕРСКОЙ ПАНЕЛИ НА НЕСКОЛЬКО СТОРОН

Пожалуйста, перед монтажом снимите с панели защитную пленку. Проверьте вашу дизайнерскую панель до установки на предмет возможных повреждений. Установите ножки на высоту экрана и установите ванну (см. руководство по установке ванн).

Между дизайнерской облицовкой и ванной предусмотрен зазор 2 мм. После квалифицированной установки ванны Mauersberger достаточно только задвинуть дизайнерскую облицовку под ванну до упора в предустановленные под ванну анкера. Заполнить стык между ванной и панелью силиконом.



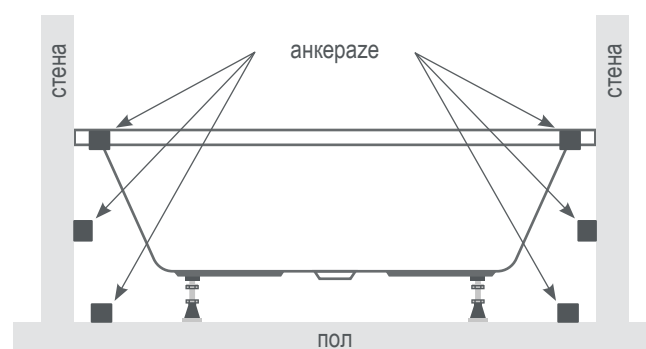
При некоторых обстоятельствах монтажа существует необходимость укоротить дизайнерскую облицовочную панель. Это можно легко сделать с помощью угловой шлифовальной машины с алмазным диском или электрической ручной пилы, укомплектованной многоцелевым пильным диском по твердосплавным металлам.

**Внимание:** если дизайнерская облицовочная панель с ламинатным покрытием HPL хранилась на складе при температуре ниже 4 градусов Цельсия, возможно образование пузырьков на поверхности панели.

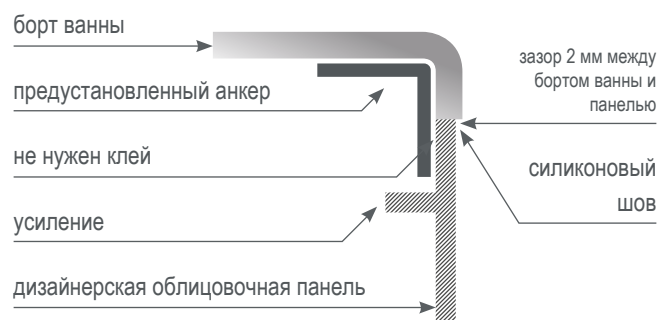
# МОНТАЖ ДИЗАЙНЕРСКОЙ ПАНЕЛИ НА ОДНУ СТОРОНУ

Пожалуйста, перед монтажом снимите с панели защитную пленку. Проверьте вашу дизайнерскую панель до установки на предмет возможных повреждений. Установите ножки на высоту экрана и установите ванну (см. руководство по установке ванн).

Между дизайнерской облицовкой и ванной предусмотрен зазор 2 мм. После квалифицированной установки ванны Mauersberger приклейте имеющиеся в комплекте поставки анкера к стене и к полу в соответствии с предустановленными под бортом ванны анкерами (клей идет также в комплекте поставки).



После полного высыхания клея задвинуть панель дизайнерской облицовки под ванну до попадания в анкера. Заполнить стык между ванной и панелью силиконом.



При некоторых обстоятельствах монтажа существует необходимость укоротить дизайнерскую облицовочную панель. Это можно легко сделать с помощью угловой шлифовальной машины с алмазным диском или электрической ручной пилы, укомплектованной многоцелевым пильным диском по твердосплавным металлам.

**Внимание:** если дизайнерская облицовочная панель с ламинатным покрытием HPL хранилась на складе при температуре ниже 4 градусов Цельсия, возможно образование пузырьков на поверхности панели.

Собственная мануфактура в Саксонии / Германия

BADTECHNIK MAUERSBERGER BETRIEBS GMBH

AM GRÜNDEL 4 · 09423 GELENAU / ГЕЛЕНАУ

ТЕЛЕФОН 03 72 97/3 94-0

ФАКС 03 72 97/3 94-11

[www.mauersberger.eu](http://www.mauersberger.eu)

[info@mauersberger.eu](mailto:info@mauersberger.eu)