

АКРИЛ

mauersberger ®
acryl • mineral • pool



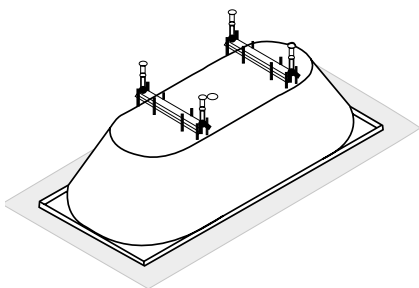
РУКОВОДСТВО К МОНТАЖУ

Покупая ванны и душевые поддоны Mauersberger, вы можете быть уверены в высочайшем качестве продукта, произведенного в Германии. Изготовлены по стандарту Торгово-промышленной палаты ФРГ DIN EN 1987 249 / сантехнический акрил DIN EN 263. Пожалуйста, ознакомьтесь с данной информацией перед монтажом вашего изделия.

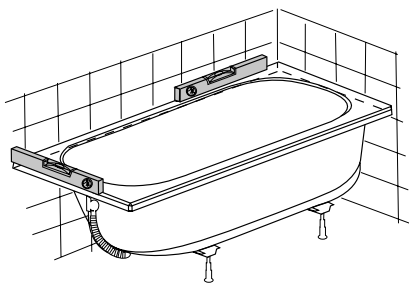
- перед монтажом удостоверьтесь в отсутствии повреждений изделия!
- перед облицовкой плиткой убедитесь в отсутствии прочеток (сделайте тест)
- фабрика не несет ответственности за повреждения на уже установленных (в том числе, облицованных) изделиях.

ВАННЫ / ПОДДОНЫ С РАМОЙ И НОЖКАМИ

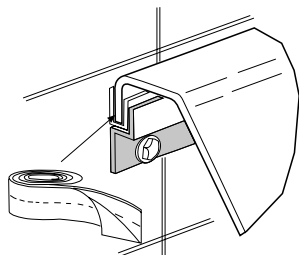
- 1) Положить ванну «лицом» вниз на мягкую поверхность и установить раму в соответствии с руководством.



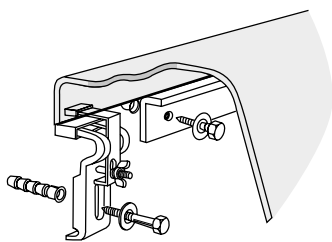
- 2) Установить ванну или душевой поддон на место и выровнять, все ножки должны хорошо стоять на полу, после регулировки закрутить контргайки.



- 3) Установить на ванну профиль или изоляционную ленту.

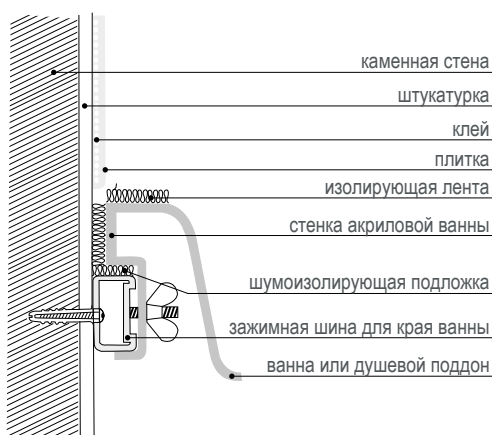


4) 4) Установить настенный анкер и / или рельс.



5) Установить ванну или душевой поддон таким образом, чтобы облицовочная плитка начиналась за бортом ванны.

Преимущество: ванна позднее может быть заменена.



6) Установить слив-перелив, протестировать его.

7) Технически правильно заполнить все переходные швы от стены к ванне силиконом. Для этого следует наполнить ванну водой наполовину и спустить ее только после полного затвердевания силикона. При этом необходимо учесть рекомендации, данные производителем силикона.

ВАННЫ С ПЕНОПОЛИСТИРОЛЬНЫМ ДЕРЖАТЕЛЕМ

Учитывайте рекомендации по монтажу держателя для ванн, который есть в каждой ванне и душевом поддоне. Если нет, затребуйте его дополнительно.

Возможно применение монтажной пены 2К.

УХОД ЗА АКРИЛОВОЙ ВАННОЙ

Благодаря гладкой поверхности без пор все акриловые ванны и душевые поддоны Mauersberger легко и без усилий поддаются чистке влажной тряпкой. Можно использовать стандартные жидкие моющие средства. Пожалуйста, никогда не используйте абразивные и хлорсодержащие очистители. Известковый налет легко удаляется столовым уксусом. Небольшие царапины на глянцевой поверхности могут быть устранены с помощью нашей специальной полирующей пасты. Более глубокие царапины или следы пожара удаляются с помощью круговых движений наждачной бумаги разной зернистости в последовательности 600, 800 и в завершение 1000, после чего поверхность полируется.

mauersberger 

Собственная мануфактура в Саксонии / Германия

BADTECHNIK MAUERSBERGER BETRIEBS GMBH
AM GRÜNDEL 4 · 09423 GELENAU / ГЕЛЕНАУ

ТЕЛЕФОН 03 72 97/394-0

ФАКС 03 72 97/394-11

www.mauersberger.eu

info@mauersberger.eu