

NEU scinosa

mauersberger ®
acryl · mineral · pool



In dieser Wanne erleben Sie
ein ganz neues Badegefühl.

Die **scinosa 185** hat eine optimale Länge für Personen ab Körpergröße 175 bis 190 cm. Die **scinosa 175** ist speziell für Personen mit einer Körpergröße 160 bis 175 cm. *

* Dies sind lediglich Empfehlungen. Jeder Mensch empfindet das bequeme Liegeverhalten unterschiedlich.


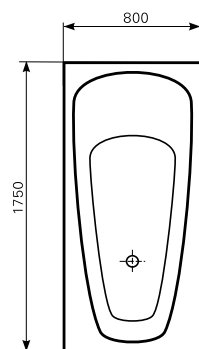


Abb. scinosa 185/90 mit verdecktem Überlauf



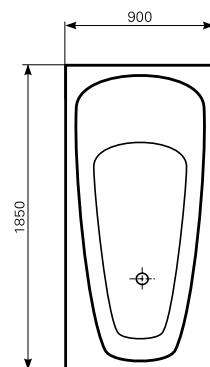
scinosa 175/80

Maße 1750 x 800 mm
 Tiefe 390 mm
 Wasserfüllmenge 180 Liter
 (Ab-/Überlauf m. verdecktem Überlauf)
 Wasserfüllmenge 200 Liter
 (Ab-/Überlauf multiplex M9)
 Innere Bodenlänge 1230 mm
 Innere Länge oben 1600 mm
 Rückenneigung \sphericalangle 45°



scinosa 185/90

Maße 1850 x 900 mm
 Tiefe 390 mm
 Wasserfüllmenge 200 Liter
 (Ab-/Überlauf m. verdecktem Überlauf)
 Wasserfüllmenge 220 Liter
 (Ab-/Überlauf multiplex M9)
 innere Bodenlänge 1330 mm
 innere Länge oben 1700 mm
 Rückenneigung \sphericalangle 45°



Die Badewanne -scinosa- erhalten Sie als hochwertige Acrylbadewanne oder wie hier abgebildet als Einbauwanne aus Mineralwerkstoff.



scinosa

Merkmal 1: Rücken­neigung 45°

Diese Wanne besticht durch eine extrem flache Rücken­neigung von 45°, kombiniert mit einem besonders breitem Schulter- und Hüftbereich.

Nutzen 1: Der komplette Oberkörper einschließlich des Hüftbereichs schmiegt sich an die Wanne an. Das sorgt für entspanntes Liegen und genug Freiraum, um behaglich den Körper zu recken und zu dehnen.

Merkmal 2: Wannentiefe 39 cm

Bei einer Wannentiefe von nur 39 cm wird dennoch ein Wasserstand von bis zu 36 cm [*] durch die Ablaufgarnituren mit erhöhtem Wasserstand erreicht.

Nutzen 2: Der komplette Körper inklusive Schultern, Arme und sensiblen Brustbereich ist bei einer ganz entspannten Liegeposition durch den hohen Wasserstand mit warmen Wasser bedeckt.

[*vergleichbar mit einer 45 cm tiefen Wanne und normaler Ablaufgarnitur]

Merkmal 3: Gesamthöhe 53 cm

Die minimale Gesamtaufbauhöhe der -scinosa- beträgt nur 53 cm [*]. Ein besonderes Merkmal ist der komfortable breite Wannenrand im Fußbereich.

Nutzen 3: Die niedrige Gesamtaufbauhöhe garantiert bequemes Ein- und Aussteigen. Der breite Wannenrand im Fußbereich in Kombination mit nur 53 cm Gesamthöhe lädt zum Sitzen und zu Fußbädern ein. Eine hier montierte Wannenrandarmatur erweitert die Gestaltungsmöglichkeiten bei der Badplanung.

[*bei Montage Ablaufgarnitur M9]

Drei Merkmale – ein Nutzen:

Wohlfühlbad

Die drei Merkmale Innenform, Wasserfüllhöhe und Bauhöhe sind von -mauersberger- neu durchdacht. Vereint in der -scinosa- sind sie der Maßstab für Wohlbefinden, pure Entspannung und Badegenuss.




Abb. scinosa 185/90

Entdecken Sie unsere Vielfalt:

- freistehende- und Einbau-Badewannen
- klassische Duschwannen
- bodengleiche, barrierefreie Duschflächen
- Whirlsysteme

Wir verwenden nur hochwertige, widerstandsfähig Werkstoffe:

- Sanitäracryl nach DIN 263
- oder Mineralwerkstoff

Gefertigt nach der Qualitätsnorm DIN 198

Eigene Manufaktur im Erzgebirge

BADTECHNIK MAUERSBERGER BETRIEBS GMBH

AM GRÜNDEL 4 · 09423 GELENAU

TELEFON 03 72 97 / 3 94-0

FAX 03 72 97 / 3 94-11

www.mauersberger.eu

info@mauersberger.eu